

Report infortuni

DL : Area Logistica Territoriale Nord Est

1° semestre 2009

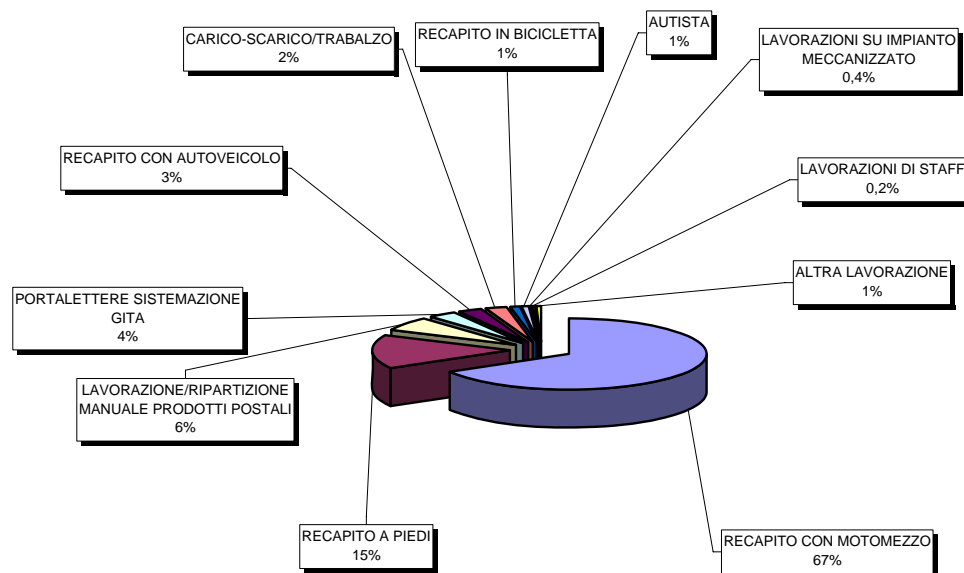
Datori lavoro - Aree Logistiche

Datore di Lavoro	Durata infortunio				Totale infortuni	GG Perse	Ore Lavorate	Dipendenti Medi	Tasso infortuni per 100 dipendenti	Indice F	Indice G	Durata Media Infortunio
	fino a 3 gg	da 4 a 40 gg	da 40 a 90	oltre 90								
Area Logistica Territoriale Sud 2	21	231	63	26	341	11412	3593899,85	5129	6,65	94,88	3,18	33,47
Area Logistica Territoriale Sud 1	22	257	61	13	353	9228	2913836,61	4141	8,52	121,15	3,17	26,14
Area Logistica Territoriale Centro Nord	56	438	101	31	626	17341	5793857,53	8300	7,54	108,05	2,99	27,7
Area Logistica Territoriale Lombardia	69	594	149	43	855	24651	8551026,86	11885	7,19	99,99	2,88	28,83
Area Logistica Territoriale Nord Ovest	29	402	117	39	587	18508	6451753,27	8961	6,55	90,98	2,87	31,53
Area Logistica Territoriale Sardegna	6	77	21	9	113	3807	1346346,9	1789	6,32	83,93	2,83	33,69
Area Logistica Territoriale Centro	18	391	111	20	540	15760	6308224,06	9537	5,66	85,6	2,5	29,19
Area Logistica Territoriale Calabria	4	97	23	8	132	4173	1745977,17	2396	5,51	75,6	2,39	31,61
Area Logistica Territoriale Centro 1	17	312	70	14	413	10954	4652306,77	6678	6,18	88,77	2,35	26,52
Area Logistica Territoriale Sud	15	220	59	15	309	8758	3749012,38	5105	6,05	82,42	2,34	28,34
Area Logistica Territoriale Nord Est	57	328	74	26	485	12781	6129125,81	8598	5,64	79,13	2,09	26,35
Totali	314	3347	849	244	4754	137373	51235367,21	72519	6,56	92,79	2,68	28,90

Regione	Durata				Totale infortuni	GG Perse	Ore Lavorate	Dipendenti Medi	Tasso infortuni per 100 dipendenti	Indice F	Indice G	Durata Media Infortunio
	fino a 3 gg	da 4 a 40 gg	da 40 a 90	oltre 90								
VENETO	42	227	58	17	344	9230	4018421,11	5631	6,11	85,61	2,3	26,83
FRIULI VENEZIA GIULIA	9	63	8	7	87	2327	1127564,6	1581	5,5	77,16	2,06	26,75
TRENTINO ALTO ADIGE	6	38	8	2	54	1224	983140,1	1385	3,9	54,93	1,24	22,67

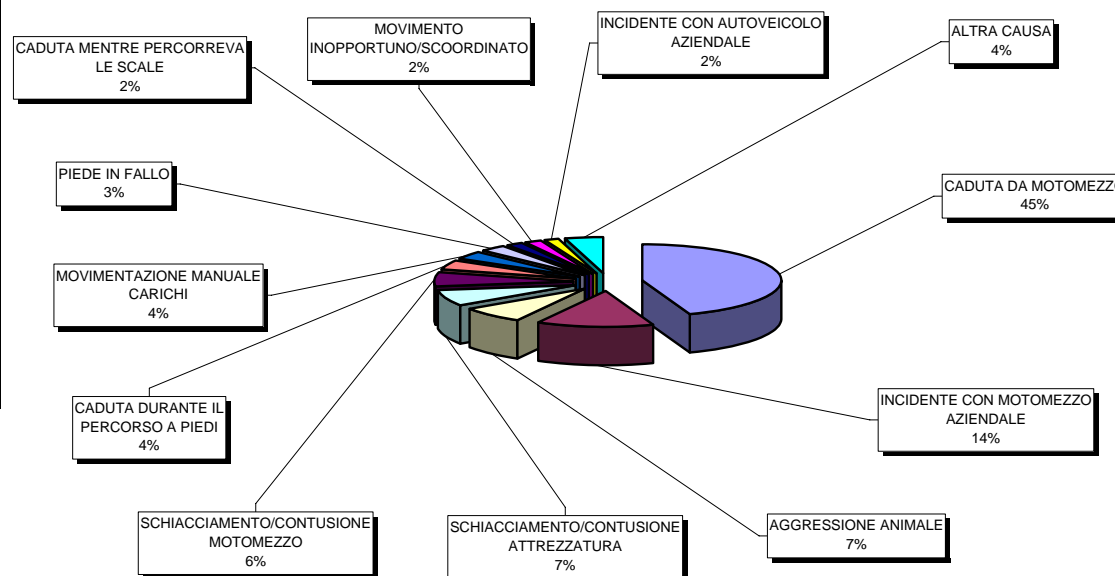
Lavorazione svolta

LAVORAZIONE	INFORTUNI
RECAPITO CON MOTOMEZZO	324
RECAPITO A PIEDI	73
LAVORAZIONE/RIPARTIZIONE MANUALE PRODOTTI POSTALI	31
PORTALETTERE SISTEMAZIONE GITA	17
RECAPITO CON AUTOVEICOLO	13
CARICO-SCARICO/TRABALZO	12
RECAPITO IN BICICLETTA	5
AUTISTA	4
LAVORAZIONI SU IMPIANTO MECCANIZZATO	2
LAVORAZIONI DI STAFF	1
ALTRA LAVORAZIONE	3
TOTALE	485



Causa di infortunio

LAVORAZIONE	INFORTUNI
CADUTA DA MOTOMEZZO	215
INCIDENTE CON MOTOMEZZO AZIENDALE	67
AGGRESSIONE ANIMALE	36
SCHIACCIAMENTO/CONTUSIONE ATTREZZATURA	35
SCHIACCIAMENTO/CONTUSIONE MOTOMEZZO	31
CADUTA DURANTE IL PERCORSO A PIEDI	20
MOVIMENTAZIONE MANUALE CARICHI	18
PIEDE IN FALLO	14
CADUTA MENTRE PERCORREVA LE SCALE	10
MOVIMENTO INOPPORTUNO/SCOORDINATO	9
INCIDENTE CON AUTOVEICOLO AZIENDALE	9
ALTRA CAUSA	21
TOTALE	485



Lavorazione e cause

Provincia	Totale Infortuni	GG Perse	Ore Lavorate	Indice F	Indice G	Durata Media
Bolzano	28	380	484.014	57,85	0,79	13,57

Grafico 1 - Lavorazione svolta

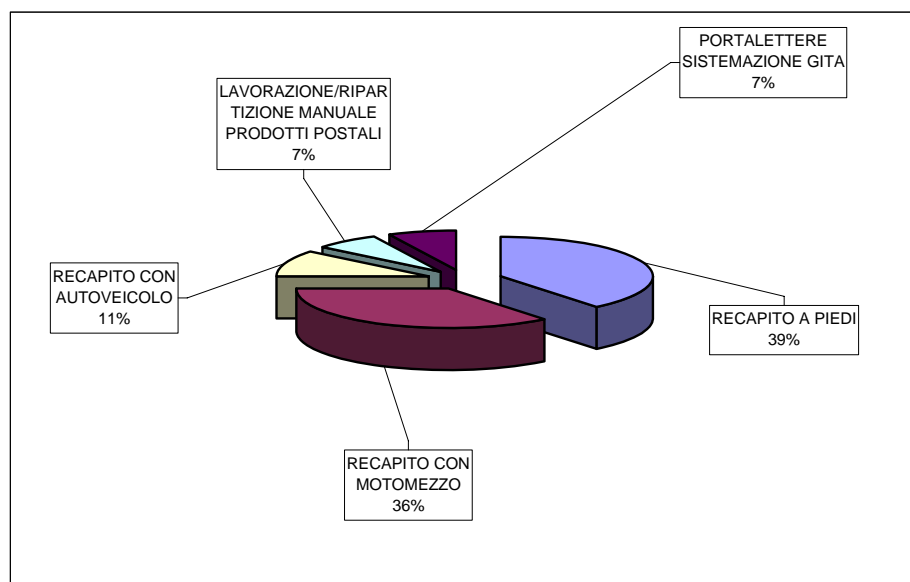
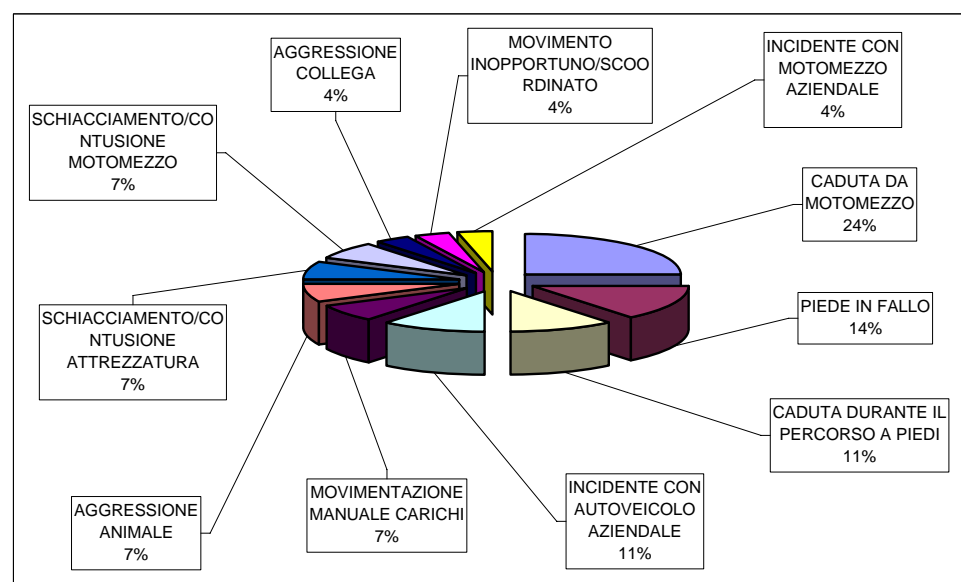


Grafico 2 - Causa Generale



Lavorazione e cause

Provincia	Totale Infortuni	GG Perse	Ore Lavorate	Indice F	Indice G	Durata Media
Trento	26	844	527.921	49,25	1,60	32,46

Grafico 1 - Lavorazione svolta

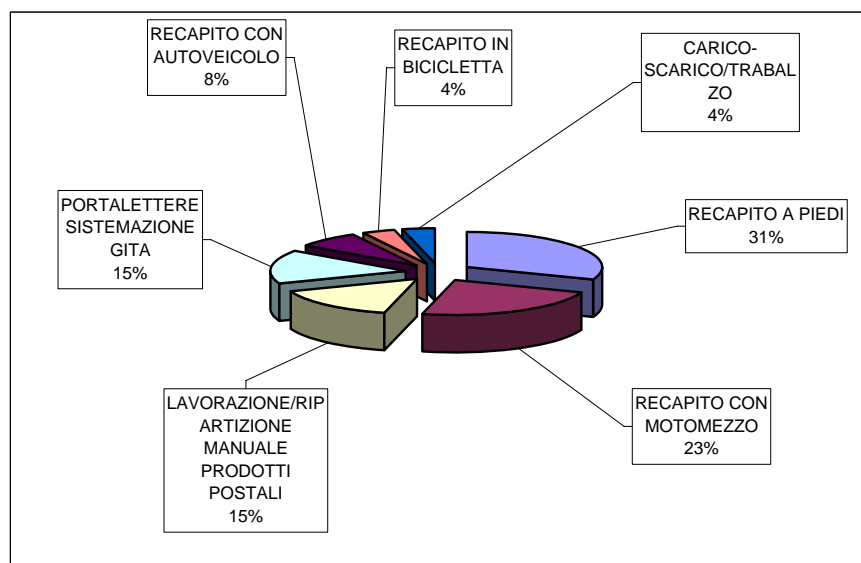


Grafico 2 - Causa Generale

